GLORIA®

Geräte für Haus und Garten

Prima 3
Prima 5
Prima 5 Comfort
Primex 5
Prima 8 (CE)

DE GB FR NL IT ES PT DK SV
NO FI GR PL BG UK TR RU CZ
ET LV LT HR HU RO SL SK SR

Montage • Assembling • Montage • Montage • Montaggio • Montaje • Montagem • Monteringsvejledning • Monteringsanvisning • Montasjeanvisning • Asennusohjeet • Οδηγίες συναρμολόγησης • Montaż • Монтаж • Монтаж • Montaj • Монтаж • Montáž • Montaaž • Montāža • Montavimas • Montaža • Összeszerelés • Montaj • Montaža • Montáž • Montaža



976715-07 / 200917

Inbetriebnahme • Operation • Emploi • Het in gebruik van de spuit • Messa in funzione • Puesta en marcha • Colocação em funcionamento • Ibrugtagning • Driftssättning • Igangkjøring • Käyttöönotto • θ έση σε λειτουργία για πρώτη φορά • Uruchomienie • Пускане в експлоатация • Початок роботи • İlk çalıştırma • Ввод в эксплуатацию • Uvedení do provozu • Búnaðurinn tekinn í notkun • Kasutusele võtmine • Palaide • Puštanje u pogon • Üzembehelyezés • puštanje u pogon • Začetek obratovanja • Uvedenie do prevádzky • Perdavimas eksploatuoti







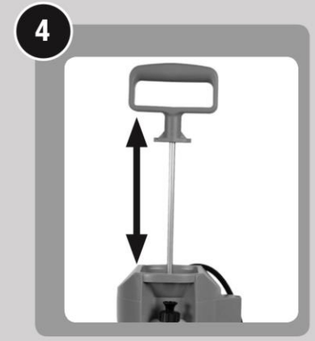

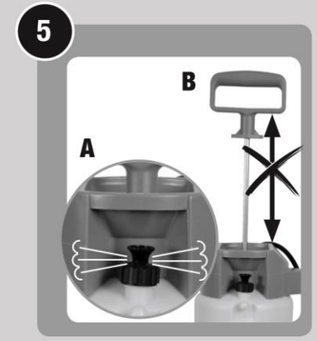





Entleerung und Wartung • Emptying and Service • Vidange et entretien • Het leegmaken en het reinigen • Svuotamento e manutenzione • Vaciado y mantenimiento • Esvaziamento e manutenção • Tømning og vedligeholdelse • Tömning och underhåll • Tømming og vedlikehold • Tyhjennys ja huolto • Άδειασμα και συντήρηση • Opróżnienie i konserwacja • Изпразване и поддръжка • Випорожнення та технічне обслуговування • Boşlatma + Bakım • Опорожнение + техническое обслуживание • Vyprázdnění + Údržba • Tühjendamine ja hooldus • Izlāde un tehniskā apkope • Ištuštinimas ir techninė priežiūra • Pražnjenje i održavanje • Kiürítés és karbantartás • Golire şi întreținere • Izpraznitev in vzdrževanje • Vyprázdnenie a servis • pražnjenje i održavanje











PL Ważne instrukcje bezpieczeństwa

Naprawy wyrobów dla domu i ogrodu GLORIA mogą być wykonywane wyłącznie przez serwis posprzedażny GLORIA. Części zamienne należy zamawiać w specjalnym serwisie GLORIA. www.gloriagarten.de

Po użyciu opróżnij i wyczyść urządzenie (patrz zdjęcia 1-4, opróżnianie i serwis).

Ze względów bezpieczeństwa technicznego nie należy rozpylać żadnych materiałów wybuchowych, gryzących, żrących cieczy, środków dezynfekujących, impregnatów lub materiałów o temperaturze roboczej powyżej 40 ° C.

Po pięciu latach użytkowania zalecamy dokładne sprawdzenie opryskiwaczy ciśnieniowych - najlepiej zrobi to producent.

Uwaga!

W odniesieniu do prawa odpowiedzialności za produkt zwracamy szczególną uwagę na to, że nie ponosimy odpowiedzialności za szkody spowodowane przez nasze urządzenie, o ile szkody te powstały w wyniku niewłaściwej naprawy lub wymiany części, gdy oryginalne części GLORIA nie były używane oraz gdy naprawa nie została przeprowadzona przez serwis posprzedażny i przez autoryzowanego eksperta. Dotyczy to również akcesoriów.

Deklaracja zgodności WE

GLORIA Haus- und Gartengeräte GmbH

Därmannsbusch 7, D-58456 Witten

Niniejszym potwierdzamy, że wyroby narażone na ciśnienie Typ prima 3, nr art. 78 ..; Typ prima 5, Art.-Nr. 80 ..; Typ prima 5 comfort, nr art. 91 ..; Typ primex 5, nr art. 83 .są zgodne z dyrektywą w sprawie urządzeń ciśnieniowych 2014/68 / UE i uznanymi zasadami technologii.

Procedura deklaracji zgodności dla prima 8,

Art.-Nr. 49 ../ 82 .. moduł, a zbiornik oparty jest na module A (załącznik III) do dyrektywy 2014/68 / UE (CE).

Witten, 01.09.2017; Ludger Strunk, kierownik projektu

Dane techniczne Opryskiwacze ciśnieniowe: Max. pojemność napełniania: prima 3> 3ltr., prima 5, prima 5 comfort, primex

5> 5 litrów, prima 8> 8 litrów; Całkowita zawartość zbiornika: prima 3> 5 litrów, prima 5, prima 5 comfort, primex 5> 8 litrów, prima 8> 12,2 litrów; Max. ciśnienie robocze 3 bar; Max. temperatura pracy 40 ° C; Zawór bezpieczeństwa / Zawór odpowietrzający; Dysza: 1 mm pusta stożkowa dysza, 0–60 °; Kąt natrysku dyszy: max. 60 stopni; Moc odpychania na dyszy: <5N; Urządzenie mocujące lancę spryskującą w leju napełniającym

Obraz oprysku	Średnica dyszy	Kąt oprysku	Szybkość przepływu/min z ciśnieniem(bar)				Marka Materiał Kolor	Opt.ciśnienie oprysku
			1,5	2,0	2,5	3,0		
Pusty stożek	1 mm	0-60º	0,33	0,43	0,49	0,54	mosiądz	1,5-3

Max. wydajność w przypadku stałego ciśnienia 3 bar = 3,1 l / min. (Dysza 3 mm)

Specjalne akcesoria, o które można poprosić podczas specjalnym serwisie. Zmiany techniczne zastrzeżone!

Można stosować przedłużki lancy natryskowej o długości do 1 metra.